ФЕДЕРАЛЬНАЯ СЛУЖБА
ГОСУДАРСТВЕННОЙ СТАТИСТИКИ

Территориальный орган Федеральной службы государственной статистики по Сахалинской области

2022 год

ФЕДЕРАЛЬНАЯ СЛУЖБА
ГОСУДАРСТВЕННОЙ СТАТИСТИКИ

Рейтинг Сахалинской области в Дальневосточном федеральном округе

2022 год

01 ПРОМЫШЛЕННОЕ ПРОИЗВОДСТВО

02 СЕЛЬСКОЕ ХОЗЯЙСТВО

03 СТРОИТЕЛЬСТВО

04 ТРАНСПОРТ

05 РЫНОК ТРУДА

06 ЦЕНЫ

07 МАЛОЕ ПРЕДПРИНИМАТЕЛЬСТВО

РЕЙТИНГ ПО ПРОИЗВОДСТВУ ОСНОВНЫХ ПРОДУКТОВ ПИТАНИЯ

Мясо крупного рогатого скота, свинина, баранина, козлятина, конина и мясо прочих животных семейства лошадиных, оленина и мясо прочих животных семейства оленьих (оленевых) парные, остывшие или охлажденные, (тонн)

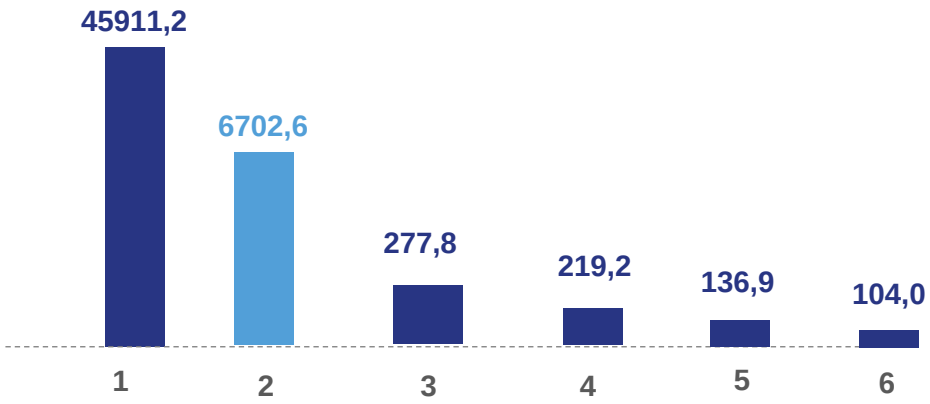

1. Приморский край
2. Сахалинская область
3. Забайкальский край
4. Республика Саха (Якутия)
5. Магаданская область
6. Еврейская автономная область

Хлеб и хлебобулочные изделия недлительного хранения, (тыс. тонн)

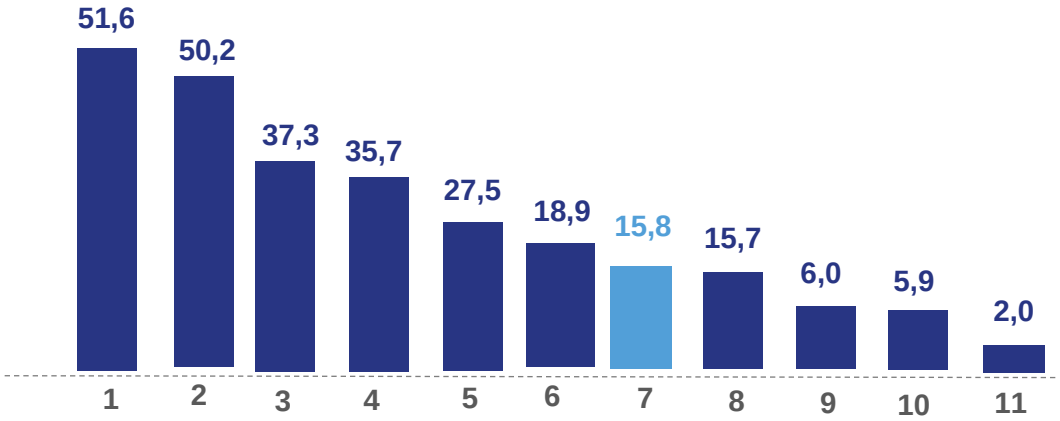

1. Приморский край
2. Амурская область
3. Хабаровский край
4. Республика Бурятия
5. Республика Саха (Якутия)
6. Забайкальский край
7. Сахалинская область
8. Камчатский край
9. Магаданская область
10. Еврейская автономная область
11. Чукотский автономный округ

2022 г.

РЕЙТИНГ ПО ПРОИЗВОДСТВУ ОСНОВНЫХ ПРОДУКТОВ ПИТАНИЯ

Рыба, переработанная и консервированная, ракообразные и моллюски (тыс. тонн)

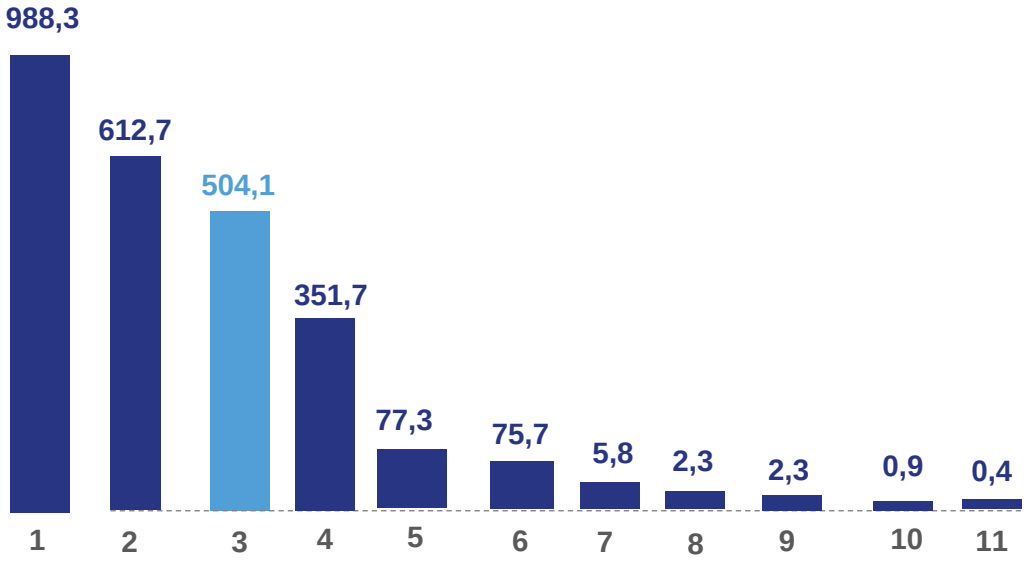

1. Камчатский край
2. Приморский край
3. **Сахалинская область**
4. Хабаровский край
5. Амурская область
6. Магаданская область
7. Республика Саха (Якутия)
8. Республика Бурятия
9. Чукотский автономный округ
10. Забайкальский край
11. Еврейская автономная область

Молоко жидкое обработанное, включая молоко для детского питания (тыс. тонн)

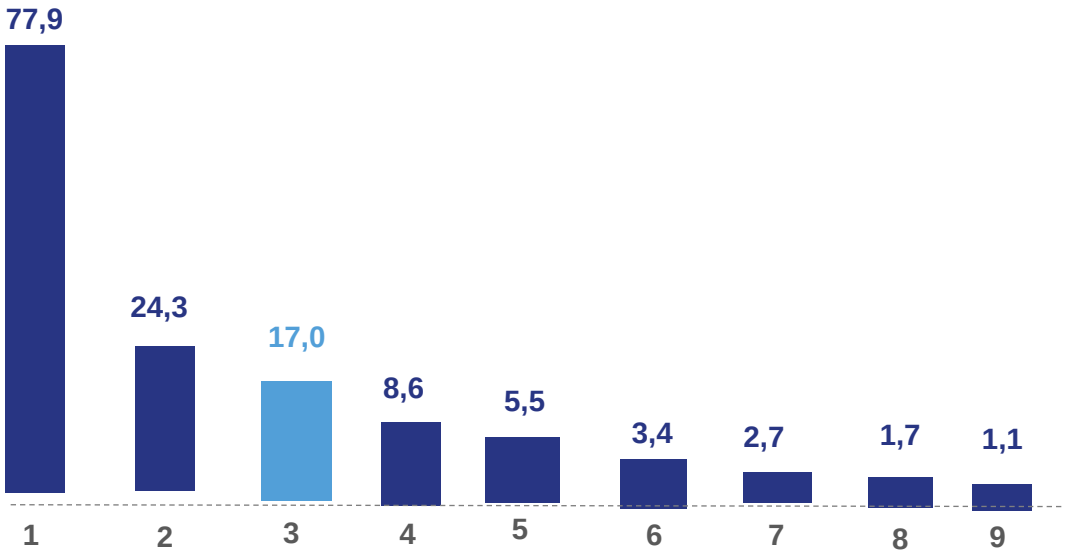

1. Амурская область
2. Приморский край
3. **Сахалинская область**
4. Хабаровский край
5. Камчатский край
6. Республика Бурятия
7. Республика Саха (Якутия)
8. Забайкальский край
9. Магаданская область

2022 г.

РЕЙТИНГ УРОЖАЙНОСТИ КАРТОФЕЛЯ И ОВОЩЕЙ НА ДУШУ НАСЕЛЕНИЯ

(килограмм)

Рейтинг производства картофеля на душу населения (килограмм)

Рейтинг производства овощей на душу населения (килограмм)

2022 г.

РЕЙТИНГ ПО ВВОДУ ЖИЛЬЯ НА 1000 ЧЕЛОВЕК НАСЕЛЕНИЯ

(кв. м. общей площади)

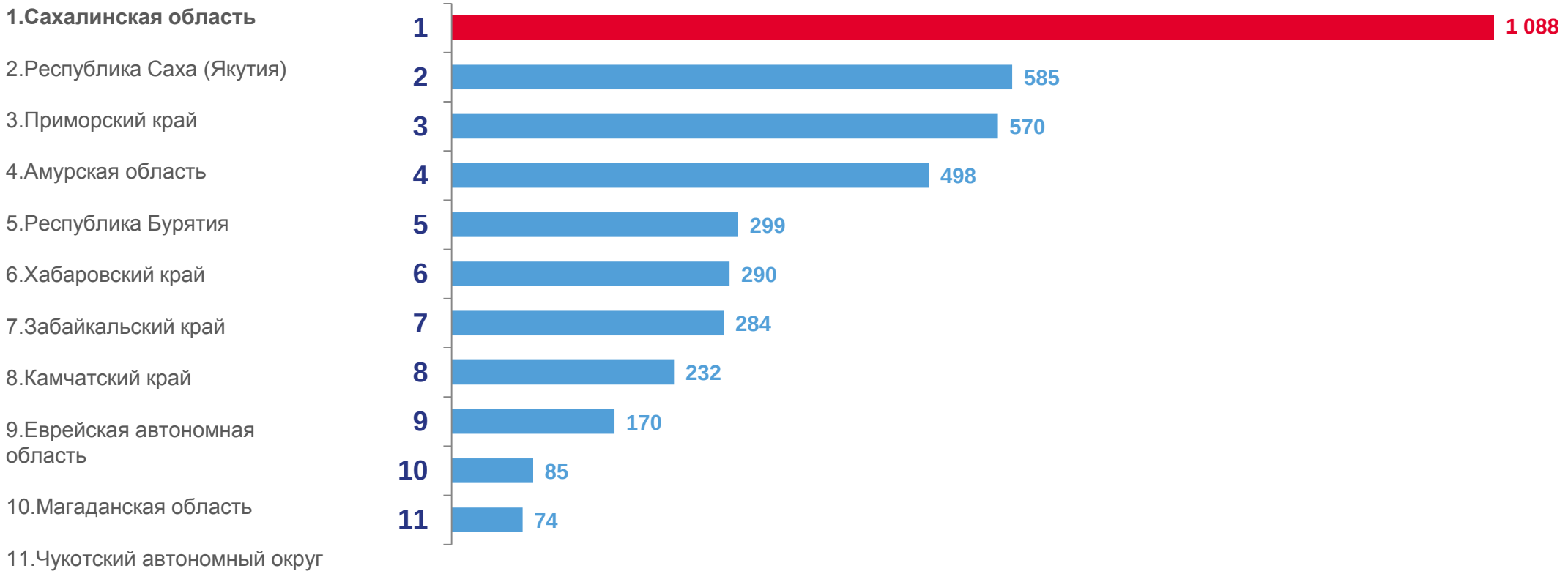

2022 г.

ДОЛЯ СУБЪЕКТОВ ДВФО В ОБЩЕМ ОБЪЕМЕ ПЕРЕВОЗОК ПАССАЖИРОВ АВТОБУСАМИ ОБЩЕГО ПОЛЬЗОВАНИЯ

(в процентах)

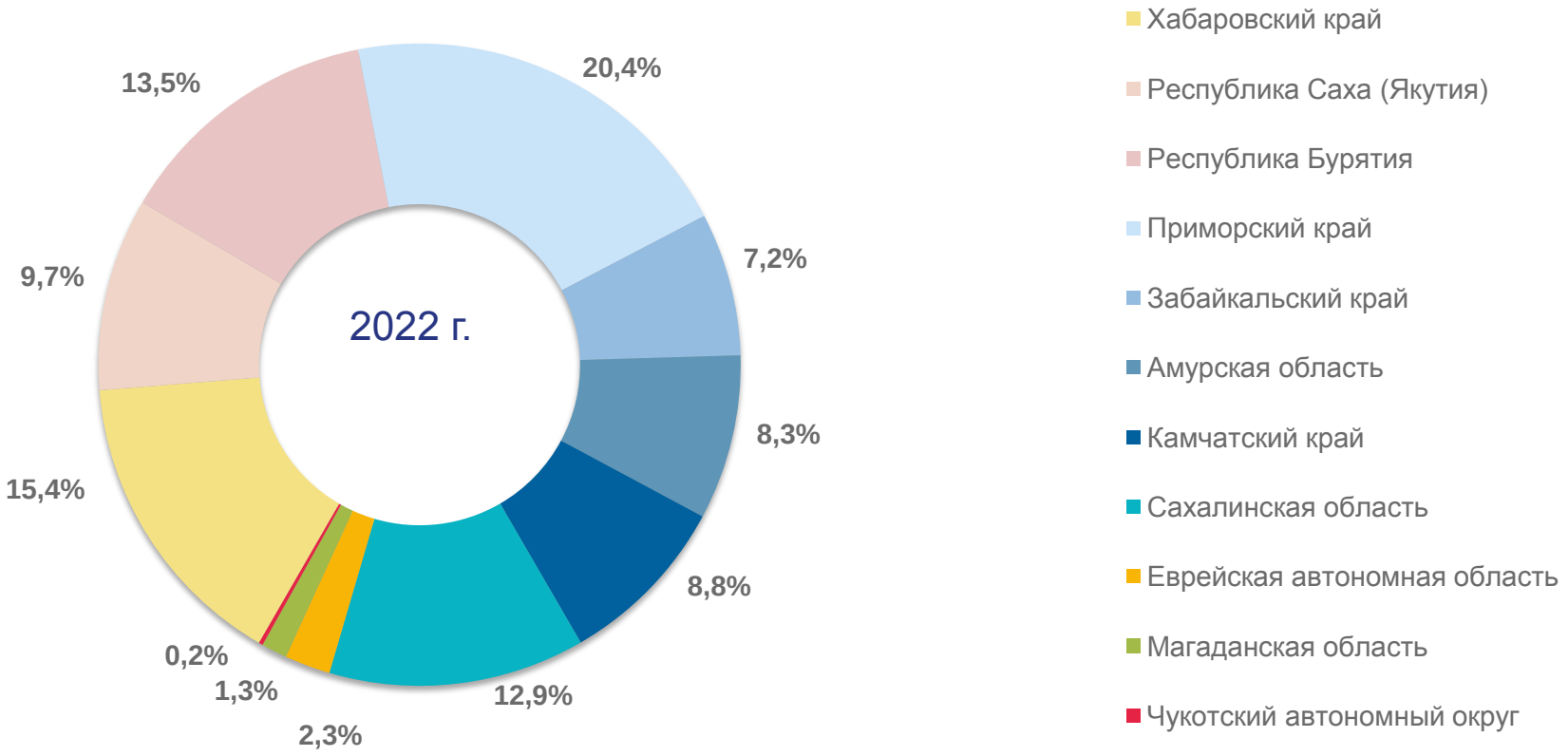

ИЗМЕНЕНИЕ РЕАЛЬНОЙ НАЧИСЛЕННОЙ ЗАРАБОТНОЙ ПЛАТЫ

(в процентах к 2021 году)

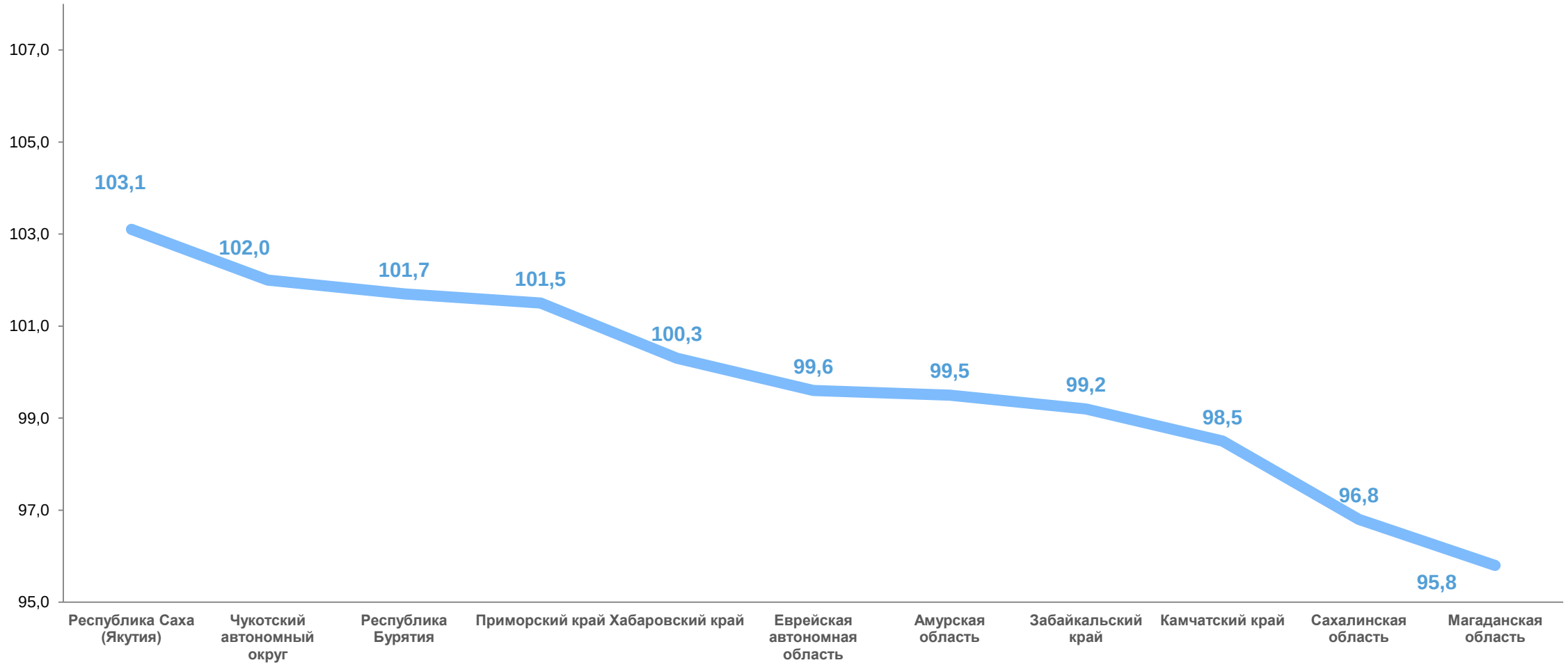

2022 г.

ИНДЕКСЫ ЦЕН ПРОИЗВОДИТЕЛЕЙ ПРОМЫШЛЕННЫХ ТОВАРОВ (УСЛУГ) И СЕЛЬХОЗЯЙСТВЕННОЙ ПРОДУКЦИИ

(декабрь 2022 года к декабрю 2021 года, в процентах)

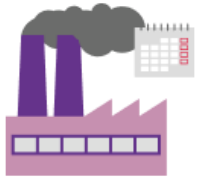

Индексы цен производителей промышленных товаров (услуг)

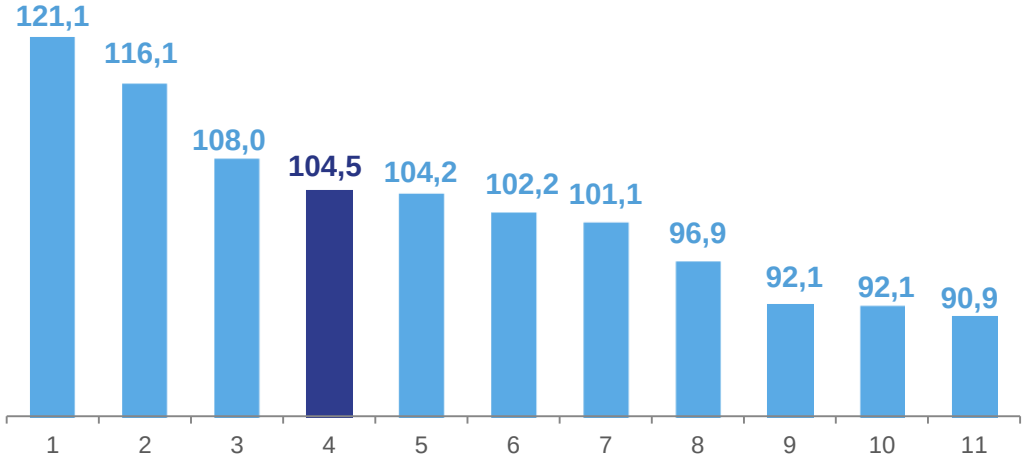

1. Камчатский край
2. Приморский край
3. Чукотский автономный округ
4. **Сахалинская область**
5. Республика Бурятия
6. Еврейская автономная область
7. Забайкальский край
8. Магаданская область
9. Амурская область
10. Республика Саха (Якутия)
11. Хабаровский край

Индексы цен на сельскохозяйственную продукцию

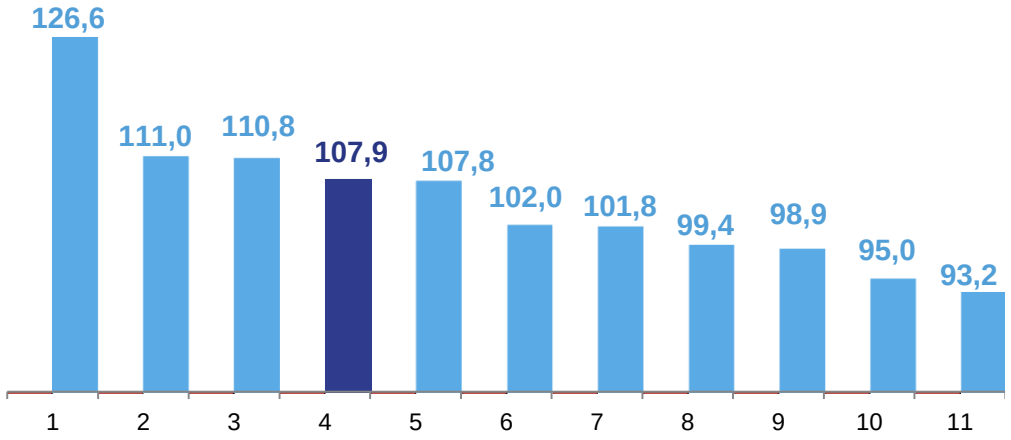

1. Забайкальский край
2. Магаданская область
3. Хабаровский край
4. **Сахалинская область**
5. Камчатский край
6. Республика Саха (Якутия)
7. Еврейская автономная область
8. Чукотский автономный округ
9. Республика Бурятия
10. Приморский край
11. Амурская область

2022 г.

УДЕЛЬНЫЙ ВЕС ОБОРОТА МАЛЫХ ПРЕДПРИЯТИЙ ОТ ОБЩЕГО ЧИСЛА В ДВФО
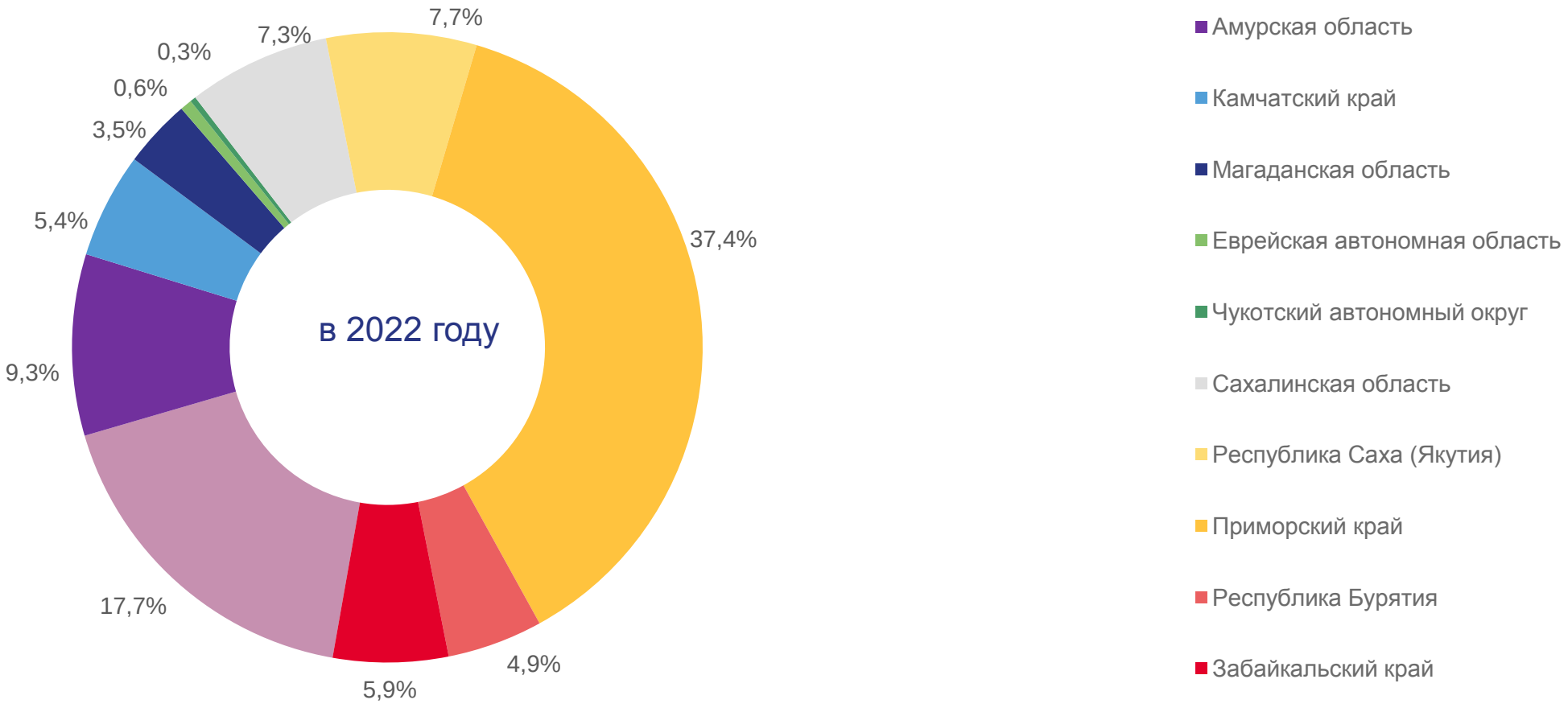
(в % к итогу)